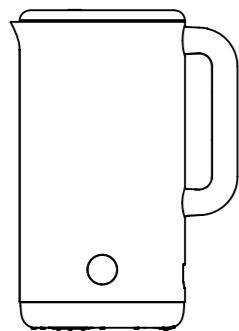


使用說明書

破壁免濾多功能豆漿機輕享版
DJ06M-D23/DJ06M-D53



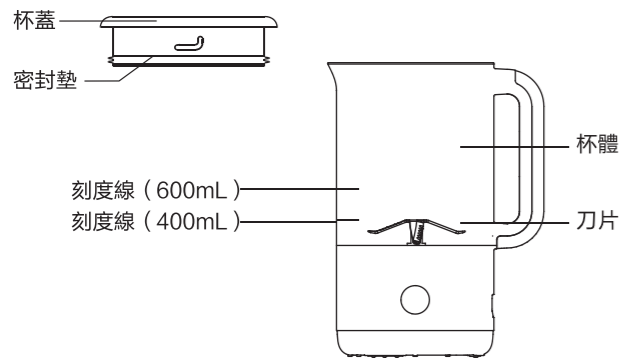
陽光服務熱線:
Service Line
0800-010-288

九陽股份有限公司
Joyoung Company Limited

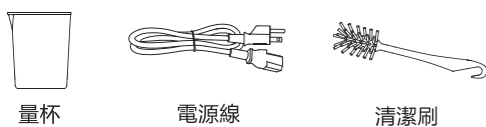
使用產品前請仔細閱讀本使用說明書，並妥善保管。

第一章 快速安裝指南

● 整機圖




● 配件 (3件)



第二章 快速使用指南

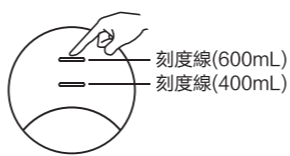
① 洗

使用前先清洗機體內腔及上蓋



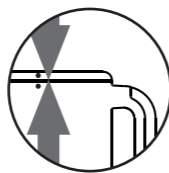
② 放食材和水

加水至刻度線，依需求調整 (400-600mL)



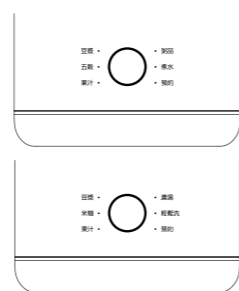
③ 合

蓋上上蓋，確保上蓋圓點對齊機身圓點才是旋緊到位



④ 按

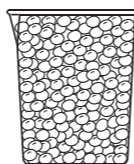
點選按鍵選擇所需功能，選中後3秒會自動啟動該功能



第三章 功能及食譜

請按產品型號，選擇相應的功能及食譜。請按照說明書食譜操作，使用本產品配置的量杯量取食材，請加水至水位線。

食材量中的1杯指1平杯



溫馨提示

- 大塊食材請處理成花生粒大小。
- 糯米黏性大，黑豆、黑米、核桃仁、紅棗、葡萄乾等屬於不易起漿液的食材，請用量杯量取加入，物料總量不要超過一杯，否則會引起報警。
- 製漿時間會因電壓、溫度、海拔高度等因素而有偏差，說明書中提供的製漿時間僅供參考。
- 所有熱飲完成後會自動進入保溫。
- 請勿添加過硬食材（如冰糖、冰塊等），防止機器損壞！

參考食譜

產品型號: DJ06M-D23

功能	食譜	食材量
豆漿 (約28分鐘)	乾豆豆漿	400mL: 乾黃豆 $\frac{2}{3}$ 杯 600mL: 乾黃豆1杯
	濕豆豆漿	400mL: 乾黃豆 $\frac{2}{3}$ 杯 (充分浸泡成濕黃豆) 600mL: 乾黃豆1杯 (充分浸泡成濕黃豆)
五穀 (約27分鐘)	經典五穀豆漿	600mL: 乾黃豆 $\frac{1}{2}$ 杯、綜合堅果 $\frac{1}{3}$ 杯、小麥仁適量
	米潤豆漿	600mL: 乾黃豆 $\frac{2}{3}$ 杯、米 $\frac{1}{3}$ 杯
果汁 (約5分鐘)	香蕉可口奶昔	香蕉4杯、鮮牛奶250mL
	西瓜汁	西瓜5杯、純淨水6杯
粥品 (約34分鐘)	小米南瓜粥	600mL: 米 $\frac{1}{2}$ 杯、南瓜1杯、小米 $\frac{1}{5}$ 杯
	紅棗桂圓粥	600mL: 紅棗4個、桂圓6個、粳米 $\frac{1}{2}$ 杯、糯米 $\frac{1}{5}$ 杯、枸杞5顆
煮水 (約13分鐘)	600mL	/
預約	8小時預約	600mL: 乾黃豆1杯

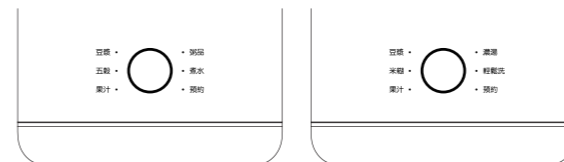
產品型號: DJ06M-D53

功能	食譜	食材量
豆漿 (約28分鐘)	乾豆豆漿	400mL: 乾黃豆 $\frac{2}{3}$ 杯 600mL: 乾黃豆1杯
	濕豆豆漿	400mL: 乾黃豆 $\frac{2}{3}$ 杯 (充分浸泡成濕黃豆) 600mL: 乾黃豆1杯 (充分浸泡成濕黃豆)
米糊 (約22分鐘)	米糊	400mL: 米 $\frac{2}{3}$ 杯
		600mL: 米1杯
果汁 (約5分鐘)	香蕉可口奶昔	香蕉4杯、鮮牛奶250mL
	西瓜汁	西瓜5杯、純淨水6杯
濃湯 (約19分鐘)	奶油蘑菇湯	600mL: 口蘑 $\frac{3}{2}$ 杯、洋蔥1杯、淡奶油 $\frac{5}{3}$ 杯、黃油 $\frac{1}{3}$ 杯、食鹽適量、黑胡椒適量
	西式玉米濃湯	600mL: 牛奶 $\frac{4}{3}$ 杯、甜玉米粒3杯、土豆1杯、胡蘿蔔 $\frac{2}{3}$ 杯、花椰菜1杯、淡奶油 $\frac{2}{3}$ 杯、油適量、食鹽適量
輕鬆洗 (約5分鐘)	清水600mL	/
預約	8小時預約	600mL: 乾黃豆1杯

第四章 使用方法

部件及附件


- 控制面板圖



- 點選按鍵選擇所需功能，選中的功能燈會閃爍，約3秒後自動進入該功能，若需取消，請再次長按按鍵約3秒取消。

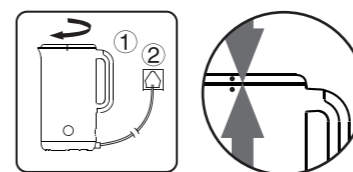
使用說明

- 使用前請先清洗機體內腔及上蓋，蒸汽蓋可拆卸(如右圖)，清洗完後請按右圖所示的正確方向安裝。



● 接通電源

- ① 請將上蓋蓋好，闔蓋之後再工作；
- ② 接通電源，通電時提示“嘀”一聲，且燈全亮。



- 本機具有智慧海拔自我調整功能，首次使用請加水至刻度線，長按選擇鍵5秒後，D23“豆漿”“粥品”功能燈同時亮起，D53“豆漿”“濃湯”功能燈同時亮起，進入智慧海拔識別。

溫馨提示

- 請蓋上上蓋，按圖示方向順時針旋轉至上蓋與杯體標識點對齊，請確保上蓋與杯體扣闔到位。(如上圖)
- 啟動功能
選擇功能: 點選按鍵，選中功能燈閃爍，約3秒後自動進入功能。
- 取消功能
取消選定的功能: 啟動功能60秒內，長按按鍵約3秒，聲光提示，其他按鍵燈亮起，將取消選定的功能。

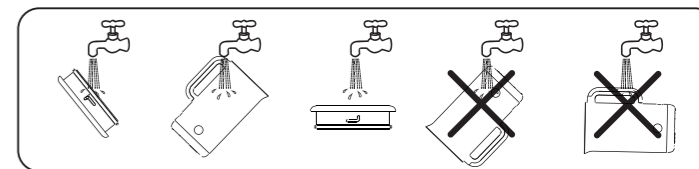
- 製作完成
提示“嘀嘀 嘀嘀”(持續約15秒後停止)，對應功能燈閃爍。
- 預約功能
請按說明書功能食譜正確添加物料可進行8小時預約。

溫馨提示

- 本機具有自動保溫功能，熱飲製作完畢會自動進入保溫，保溫時對應的功能指示燈會閃爍，保溫時間設定120分鐘。

第五章 保養和維護

- 機器冷卻後請盡快清洗，部分食材黏稠度較高如冷掉會導致清洗不易。
- 如遇不好清洗的食材卡渣，建議先浸泡熱水待殘渣軟化後再行清洗。
- 內腔及上蓋請使用海綿及中性清潔劑清洗，不要使用鋼刷避免機器損傷；刀片部分可使用清潔刷，請勿用手直接清洗避免受傷。
- 清洗後請讓機器內腔乾燥後再蓋上上蓋收納，避免細菌孳生。
- 產品不使用時請放置於乾燥通風處。



溫馨提示

- 請勿放入烘碗機或洗碗機內使用。
- 使用後機體內部不鏽鋼如有彩虹紋或斑點屬正常現象，如想去除可使用食用醋、檸檬汁或檸檬酸浸泡三小時後再清洗乾淨，或是購買不鏽鋼專用清潔劑清洗。
- 不可將機器浸泡在水中或擺放在濕度過高的地方。

第六章 機型規格參數

- 額定電壓: 110V
- 額定頻率: 60Hz

產品型號	加熱功率/電機功率	額定電壓	額定頻率	容量	淨重	產品尺寸 (長x寬x高)
DJ06M-D23 DJ06M-D53	700W/ 300W	110V	60Hz	400mL~ 600mL	1.8kg	176 × 128 × 247mm

第七章 安全注意事項

警告 對可能導致人員危險、重傷、重大財產損失的風險要警惕。	注意 對可能導致人員受傷或物品損害的風險要關注。
表示“禁止”，不能進行的內容。	表示“強制”，務必執行的內容。

- 為防止觸電、火災、燙傷等事故，請遵守以下內容。

警告

- 杯體、刀片、溫度感測器請及時清洗乾淨，清洗時使用配置的清潔刷防止刀片傷手。
- 工作過程中不要開蓋。
- 請勿用於說明書記載以外的用途。
- 絕對不要試圖自動改裝，分解或修理本產品。
- 請勿將本產品浸在水中，或讓水噴淋。
- 產品在煮漿時、工作完成後冷卻前，杯體內部，刀片等部件溫度較高，請勿觸摸以免燙傷。
- 請勿使用破損的電源線或插頭，防止觸電或短路造成傷害事故，請勿損壞電源線或電源插頭、插座。絕對不要對電源線做以下事項：改裝、彎曲、拉伸、放置高溫處、將重物放在上面或捆成一束。
- 電源線發生損壞時，請至九陽指定售後維修點維修或更換。

注意

- 請勿用濕手插拔電源線，以防觸電。
- 製漿過程中，請勿快速拿起杯蓋或移動產品，避免被蒸汽燙傷，或造成食材溢出導致燙傷、觸電等事故。
- 請勿使用杯蓋提起整機，以免杯體滑落。
- 請勿加入70℃以上熱水製漿，以免影響口感或造成粉碎不良、漿液溢出或報警等異常。
- 製漿未完成，請勿飲用。未煮熟的豆漿飲用後，對人體會有傷害。
- 請勿二次製漿或者二次加熱，避免嚴重溢出。
- 請勿將杯體浸入液體中，杯體請勿淋水，通氣孔、電源插座、杯體底部請勿進水。如果進水，請暫停使用或擦乾、晾乾後再使用，以免引起短路或觸電。請留意嬰幼童，確保他們不會玩耍或接近產品，以免燙傷或誤操作造成傷害；除非是由有經驗的成人陪同，才可讓行為能力異常或沒有獨立行為能力的人員使用。
- 使用前請確認，當地電源應與本產品標示的電源相符，否則會造成產品損壞或發生火災。請在穩定的水平檯面上操作，並遠離檯面邊緣，防止碰跌。不得在窗簾及其他可燃材料下方或附近（如壁櫥下方）使用本產品，否則可能引起火災。
- 杯蓋垂直扣合到杯體上，電源線插入電源插座，請確保安裝到位，以防鬆脫斷電或過熱燃燒。產品工作時，與插座等帶電物體保持一定的距離，使插頭處於可觸及的範圍，並遠離易燃易爆物品，同時電源插座接地線必須保持良好接地。
- 產品開始工作後，如遇停電或發生其他異常，請注意更換食材後重新製作，否則會造成糊底、漿液溢出、報警等故障。
- 剛製作完成的飲品溫度較高，請使用耐高溫器皿盛放並注意安全，防止飲品濺出造成燙傷。
- 當熱液體倒入食物處理機或調理機時要小心，可能因蒸氣突然噴發導致熱液體外溢。
- 避免連接器受液體潑灑。
- 使用後加熱元件之表面可能存在餘溫。

使用提示

- 本產品僅適用於家庭使用，請勿用於商業用途。
- 有色食材製漿，可能染色。
- 有核的食材請先去核，如:紅棗，避免刀片損傷。
- 首次使用時，製漿時間可能延長。
- 為充分粉碎釋放營養，機器打漿時出現間歇性忽快忽慢的聲音，屬正常現象。
- 請勿長時間連續製漿，否則電機可能啟動自動保護功能，電機會暫時不工作，待電機完全冷卻後才能正常使用。
- 本產品僅限在海拔800米以下地區使用。
- 本產品僅限在溫度4℃-40℃環境中使用。
- 製漿完成後請間隔10分鐘以上再使用，以確保產品使用壽命。
- 嬰兒、腎功能衰竭及腸胃功能弱的人群，應酌情選擇低濃度豆漿或減少飲用量。
- 保溫時，電機有攪動屬於正常現象，可斷電後準備飲用。
- 產品使用過程中請勿開蓋以免發生警示，長時間容易導致機器故障。

第八章 故障分析及排除

故障	原因說明	對策
指示燈不亮	電源線未插好	電源線插到底
指示燈亮、機器不工作	未選擇功能	選擇相應的功能
	未加水或加水太少	加水至刻度線
電機工作不停	杯體進水	送九陽售後服務維修
加熱不停	未加食材	按說明書食譜用量要求加入食材
	內部進水	送九陽售後服務維修
	處於正常加熱	等待幾分鐘
按鍵無反應	斷電後系統未重定	斷電3分鐘後再通電使用
	機器自身故障	送九陽售後服務維修
食材打不碎、溢鍋	選錯功能	選擇正確的功能
	食材太多或太少	按說明書食譜用量要求加入食材
	機器自身故障	送九陽售後服務維修
糊鍋	杯體內部未清洗乾淨	將杯體內部清洗乾淨
	加入食材太多	按說明書食譜用量要求加入食材
工作時間過長，無其他異常	水溫過低	使用溫水
	選錯功能	選擇正確的功能
產品工作時有異味	產品初次使用，電機磨合階段屬正常現象。	使用幾次後異味自動消除，如果長時間使用仍存在，請與本公司客戶服務部門聯繫，或直接到本公司指定的維修點進行維修。

異常報警提示

提示方案		原因說明	建議對策
所有燈閃1次，同時嗒1聲，間隔3S循環	E1	無水乾燒警報	請參照杯體水位線正確添加食材和水或送售後服務維修
所有燈閃2次，同時嗒2聲，間隔3S循環	E2	水溫過高警報	使用常溫水
所有燈閃3次，同時嗒3聲，間隔3S循環	E3	合蓋異常或電機異常	確認杯蓋扣合準確
所有燈閃4次，同時嗒4聲，間隔3S循環	E4	加熱超時警報	請按說明書正確添加食材和水或送售後服務維修
所有燈閃5次，同時嗒5聲，間隔3S循環	E5	輸入電壓異常	
所有燈閃6次，同時嗒6聲，間隔3S循環	E6	過零信號丟失警報	重新插電確認是否正常或送售後服務維修
所有燈閃7次，同時嗒7聲，間隔3S循環	E7	通訊異常警報	
所有燈閃8次，同時嗒8聲，間隔3S循環	E8	溫度檢測異常警報	送售後服務維修
所有燈閃9次，同時嗒9聲，間隔3S循環	E9	食材過多或電機溫度過高	請按說明書正確添加食材和水或送售後服務維修
所有燈閃10次，同時嗒10聲，間隔3S循環	E10	線路板/電機溫度過高或檢溫異常	待機器冷卻後重新上電或送售後服務維修

溫馨提示

- 如問題不能解決，切勿私自拆卸機器，請送九陽售後服務維修。
- 以上內容如因型號或零部件變更與實物不符，請以實物為準，恕不另行通知，敬請諒解！

第九章 限用物質的名稱和含量表

- 限用物質的名稱和含量表

設備名稱: 破壁免濾多功能豆漿機輕享版	型號(型式):DJ06M-D23/DJ06M-D53					
Equipment name	Type designation (Type)					
單元	限用物質及其化學符號 Restricted substances and its chemical symbols					
	鉛(Pb)	汞(Hg)	鎘(Cd)	六價鉻(Cr ⁺⁶)	多溴聯苯(PBBs)	多溴二苯醚(PBDEs)
橡膠件(密封墊、膠腳等)	○	○	○	○	○	○
與食品接觸金屬件(杯體等)	○	○	○	○	○	○
與食品接觸玻璃件(杯體等)	○	○	○	○	○	○
與食品接觸標準件(螺釘、螺母等)	○	○	○	○	○	○
與食品接觸塑膠件(杯蓋、上蓋等)	○	○	○	○	○	○
阻燃塑膠結構件(電機支架、線路板盒等)	○	○	○	○	○	超出0.1wt%
其它金屬結構件(軸承、裝飾件等)	超出0.1wt%	○	○	○	○	○
電器件、印刷線路板元件(PCB板、線束等)、電機、充電線、線束	超出0.1wt%	○	超出0.01wt%	○	○	超出0.1wt%
電池	超出0.1wt%	○	○	○	○	○
備考1.“超出0.1 wt %”及“超出0.01 wt %”係指限用物質之百分比含量超出百分比含量基準值。 Note 1: “Exceeding 0.1 wt %” and “exceeding 0.01 wt %” indicate that the percentage content of the restricted substance exceeds the reference percentage value of presence condition.						
備考2.“○”係指該項限用物質之百分比含量未超出百分比含量基準值。 Note 2: “○” indicates that the percentage content of the restricted substance does not exceed the percentage of reference value of presence.						
備考3.“-”係指該項限用物質為排除項目。 Note 3: The “-” indicates that the restricted substance corresponds to the exemption.						

售後服務

產品如有故障，請洽九陽客服中心或維修據點

- 九陽商品提供一年保固
- 保固起始日期以購買發票日期或保固卡所蓋之購買日期為準
- 下列情況不在正常保固範圍內：

- 消費者因使用、保管、維護不當造成損壞
- 非本公司指定維修部自行裝拆修理而造成損壞(包含消費者自行安裝或拆卸修理)

- 發票型號與維修商品型號不符或者有塗改
- 無法出示有效購買憑證，且無法證明於保固期內
- 因不可抗拒的自然災害造成損壞
- 使用環境(如電壓、濕度、溫度、通風條件等)不符合說明書表述而造成損壞

- 超過一年保固期
- 將商品使用於商業用途

- 未遵守說明書使用引起的故障或損壞

- 本產品只限於家庭使用

- 請勿連續使用，製漿完成後請間隔10分鐘以上再使用，以確保產品使用壽命。